



TECNOFRIAS, S.L.



Euromat EM

El clásico de WIESHEU

* El robusto horno de convección de panadería fácil de manejar



EL HORNO DE PANADERÍA

- **ACRISTALAMIENTO THERMODYN:** La reducción del calor, la puerta exterior fría y el bajo consumo eléctrico se traducen en menores costes y mayor seguridad
- **CORRIENTES:** Ventilador con dirección de giro a la derecha e izquierda y equipado con control inteligente y 2 velocidades del ventilador para lograr resultados de horneado uniformes
- **HUMIDIFICACIÓN POR TUBOS:** Producción de vapor rápida con el nivel correcto de vapor
- **ILUMINACIÓN INDIRECTA:** Presente sus productos de panadería de forma atractiva. Las lámparas halógenas en el marco de la puerta se pueden reemplazar fácilmente sin herramientas
- **CÁMARA DE COCCIÓN:** Esquinas redondeadas y extraíbles. Los paneles interiores y laterales permiten una fácil limpieza. La inserción transversal hace que el manejo sea fácil

OPCIONES

PUERTA

Bisagra a la derecha o a la izquierda. Bloqueo de seguridad

POSIBILIDADES DE COMBINACIÓN

- Con todos los hornos de panadería Euromat EM
- Armario de fermentación higiénico con ruedas o pies
- Horno de pisos Ebo 64
- Campana de extracción de aire con condensador completamente automático y controlable
- Bastidor inferior con ruedas o patas

Calle San Cesáreo, 14 · 28021 Villaverde Alto · Madrid · Tel: **917 950 862** · Fax: **917 961 287** · Email: **clientes@cmfrias.com**

www.tecnofrias.es



CONTROLES

Comfort



- Panel frontal de cristal con rueda de deslizamiento como tecla táctil
- Diagonal de pantalla de 3,2"
- 32 programas con 20 pasos cada uno
- Inicio automático preprogramable
- °C o °F
- 2 idiomas y símbolos
- 1 velocidad del ventilador
- Programación a través de puerto USB
- La válvula de ventilación está controlada por el programa

DETALLES TÉCNICOS

	Euromat B4 EM N° art. 101172	Euromat B8 EM N° art. 101171
Cantidad de niveles de bandejas x dimensiones de bandeja (mm)	4/5 x 600 x 400	8/10 x 600 x 400
Distancia entre bandejas (mm)	100/80	100/80
Medida exterior con tuberías (Ancho x Profundidad x Altura en mm)	930 x 1045 x 745	930 x 1045 x 1145
Valores de conexión		
Red	400 V 3/N/PE	400 V 3/N/PE
Frecuencia	50 Hz	50 Hz
Consumo de corriente	12,2 A	17,4 A
Potencia de conexión	8,4 kW	12,4 kW
Peso (en kg)	100	160

Capacidad máxima de productos horneados por bandeja (p.ej. panecillos): 15 con masa fresca. 18 con unidades de masa precocinadas.

DIBUJOS TÉCNICOS

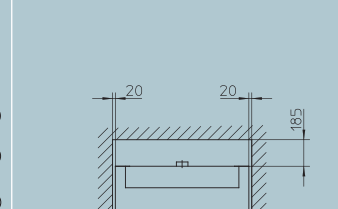
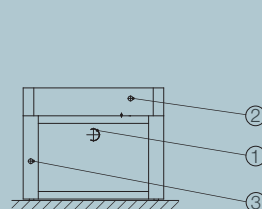
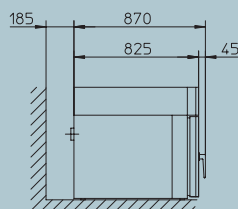
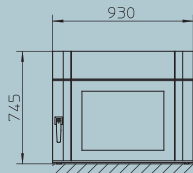
Vista delantera

Vista lateral

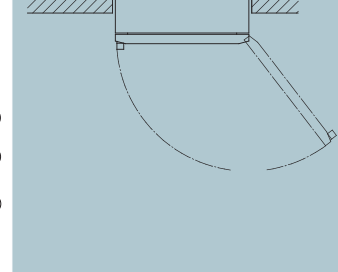
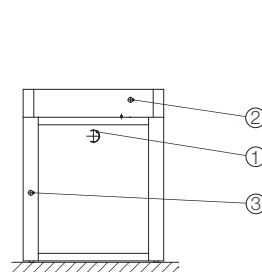
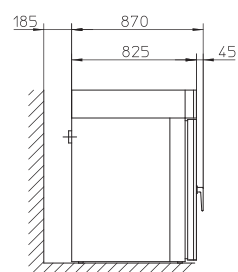
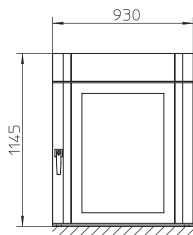
Vista trasera

Vista superior

Euromat B4 EM N° art. 101172



Euromat B8 EM N° art. 101171



1 Salida de aire 80 mm 2 Conexión corriente 3 Conexión agua 3/4"

Nos reservamos el derecho a realizar modificaciones técnicas.